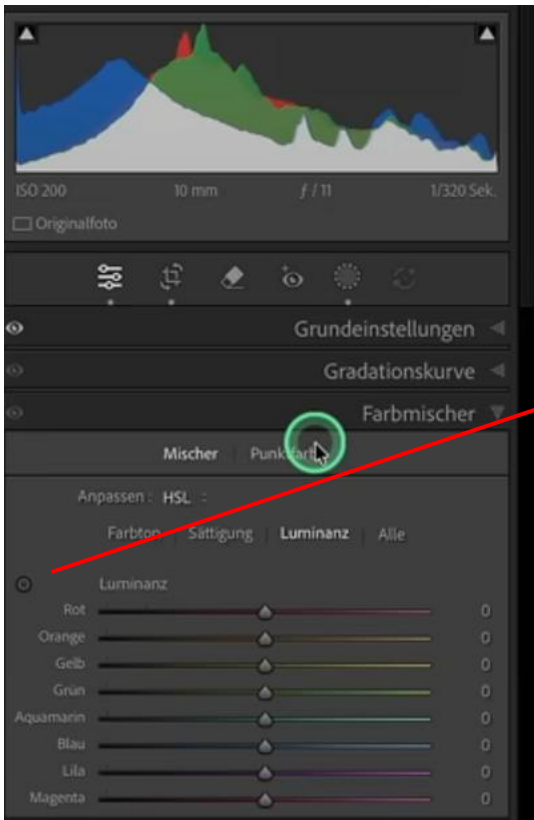




Lightroom Tricks die viele bis heute nicht gewusst haben !!!!



Wer in Lightroom arbeitet, der benutzt auch den Farbmischer. Einige mit der Punktfarbe andere mit dem Mischer.

Manche nehmen den Farbpicker um gewisse Farben zu bearbeiten.

Farbpicker: hiermit wählt man nur gewisse Farben aus z.B. Gelb. Doch beim bearbeiten wird auch grün verändert. Doch das möchten man vielleicht gar nicht.

Hier die Lösung: Man wählt den Farbpicker aus geht auf die gewünschte Farbe. Klickt dies an und drückt gleichzeitig die Alt Taste. Nun werden alle Farben die nichts mit gelb zu tun haben grau. Nun können wir die Farbe gelb sei

es Luminanz; Sättigung oder Farbton bearbeiten ohne dass die anderen Farben im Bild verändert werden.

Es geht nicht nur bei dem Farbpicker sondern auch wenn man nur den Farbreger auswähle. Auch hier die Alt Taste drücken und man hat den gleichen Effekt.



Automatik:

Für die erste Bildbearbeitung bzw. Grundbearbeitung am Bild benutzen viele Automatik in der Grundeinstellung.

Man kann auch die Automatik für jeden Schieberegler einzeln anwenden.

Ihr drückt die Shift (Großbuchstaben \uparrow) Taste und dann auf die gewünschte Funktion einen Doppelklick. z.b. Kontrast. Dann springt der Wert auf den automatischen Wert.

So kann nur der Wert automatisch angepasst werden den ich möchte und nicht alle.



Dunkles Beschneiden


Ausgangsbild:

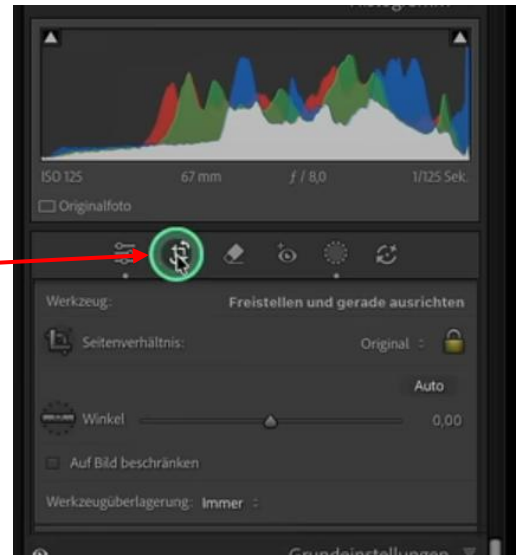
Das Steinmännchen wurde nach rechts gesetzt um noch was von der Landschaft zu sehen.

Nun nehmen wir mal an das Steinmännchen wäre zu weit rechts.





Es soll weiter nach links. Somit müsste man das Bild beschneiden. 



Kein Problem, man nimmt den Anfasser einer Ecke und schiebt das Bild „zusammen“.

Was jetzt etwas störend ist. Man sieht den doofen Rahmen.

Wenn einen jetzt der Rahmen stört kann man diesen dimmen. Man drückt einfach den Buchstaben L. Somit verschwindet der Rahmen nicht ganz ab soweit, daß er fast nicht mehr sichtbar ist. Will man dass er ganz verschwunden ist drückt man L doppelt.

Viel Spaß beim Ausprobieren und grüßt Oma und Opa.

<https://www.youtube.com/watch?v=wUIRMVvyJXk>